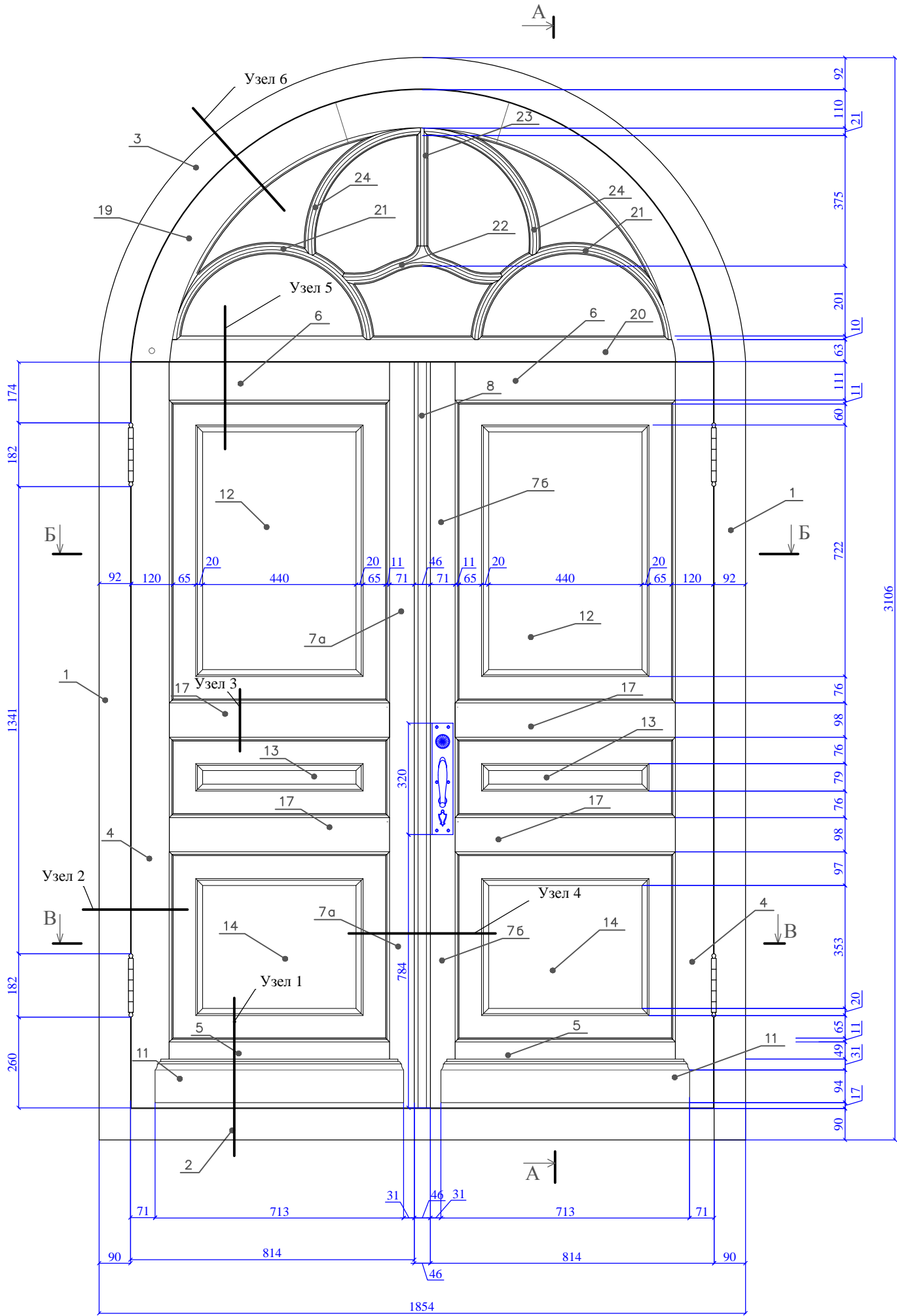
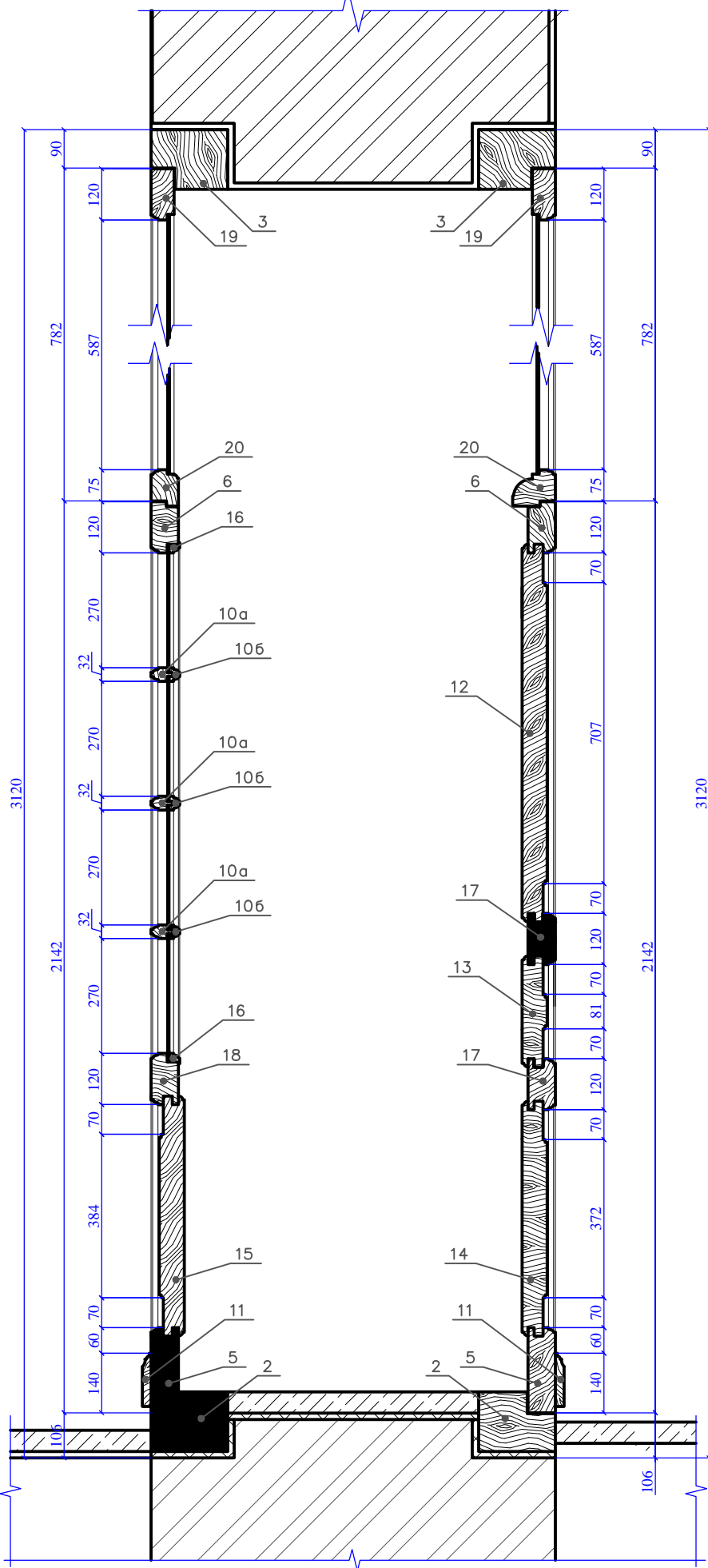


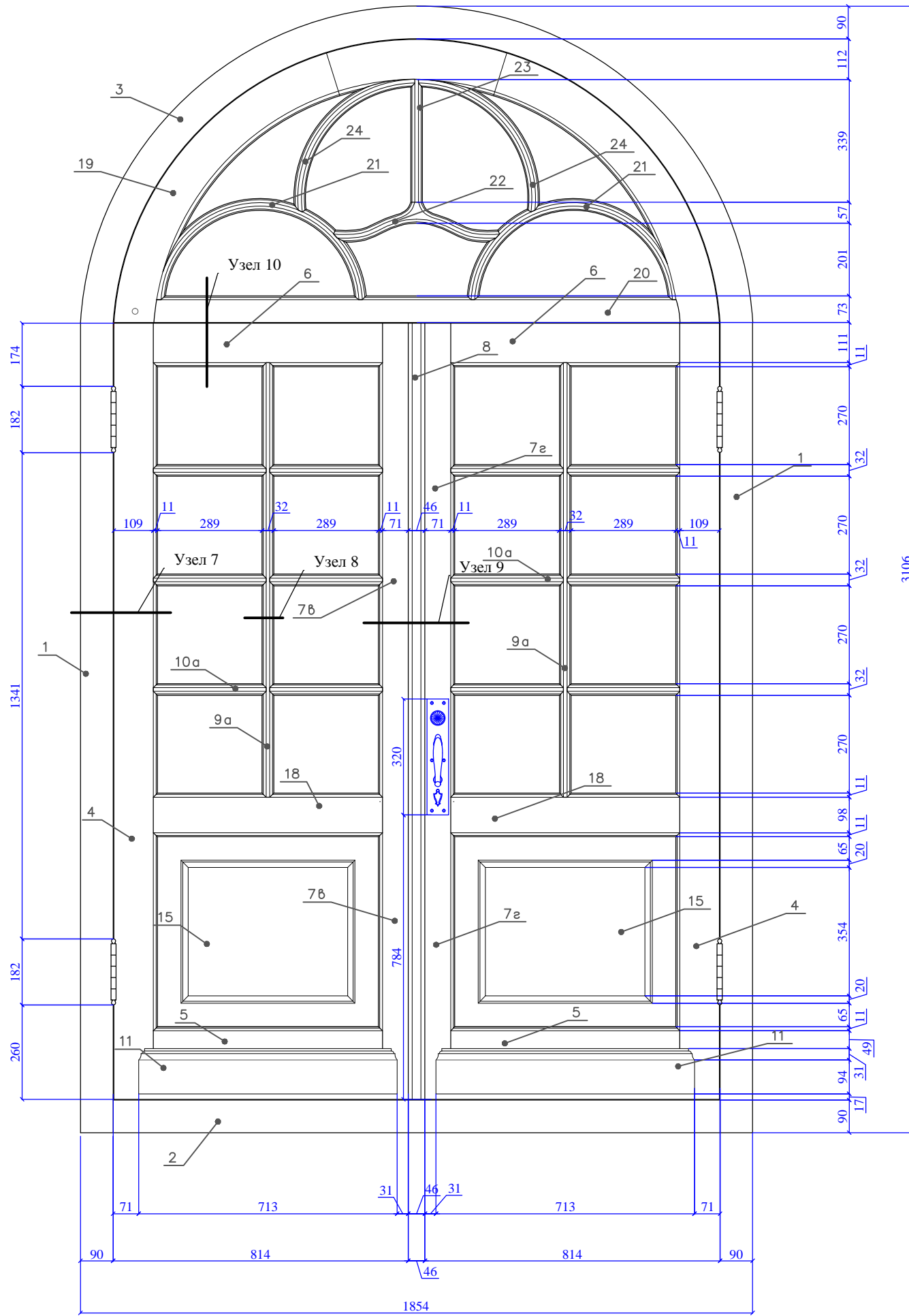
Столярное заполнение дверных проемов ДН1-3, ДН1-4
Наружная дверь. Вид с улицы.



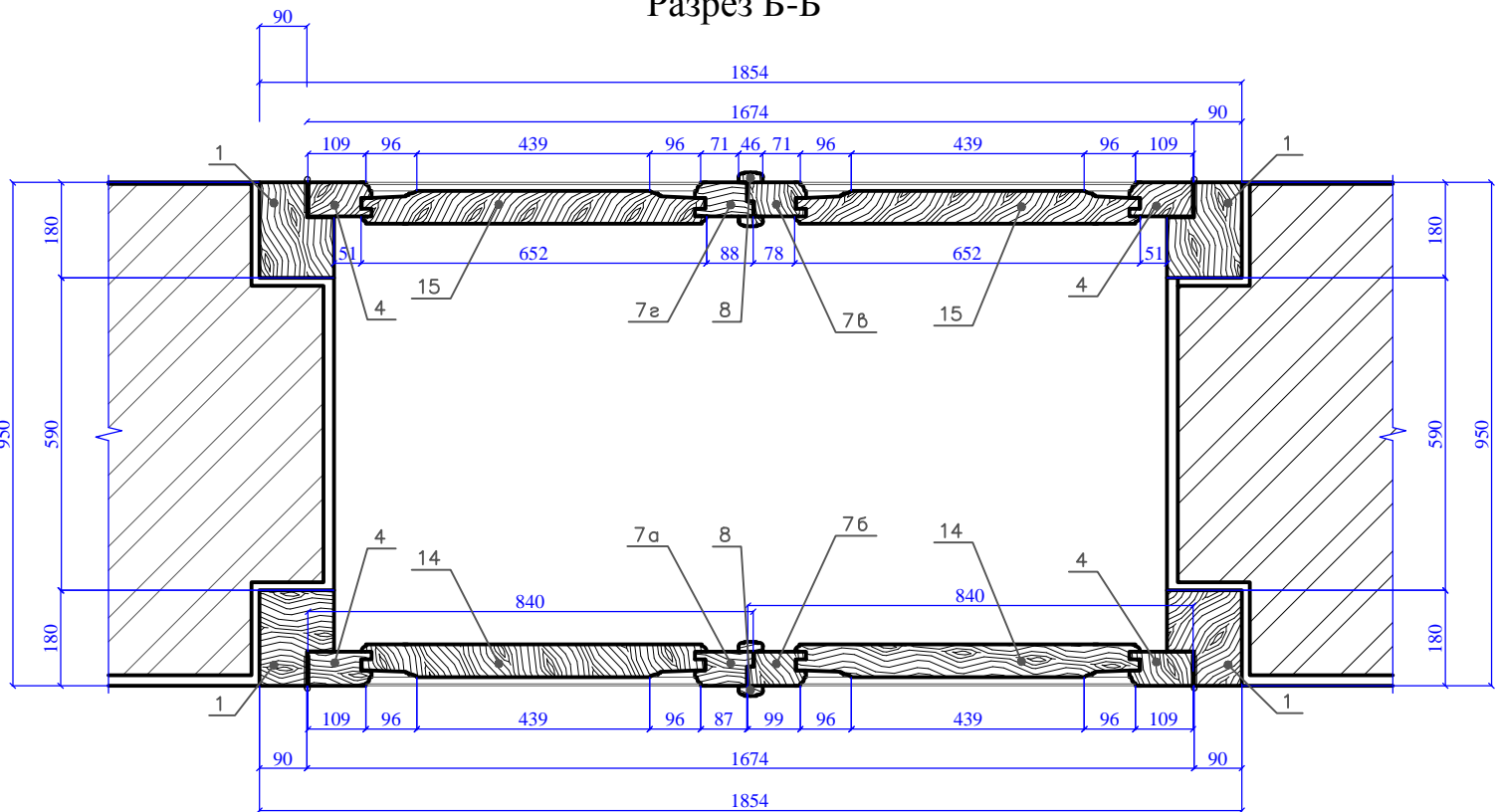
Разрез А-А



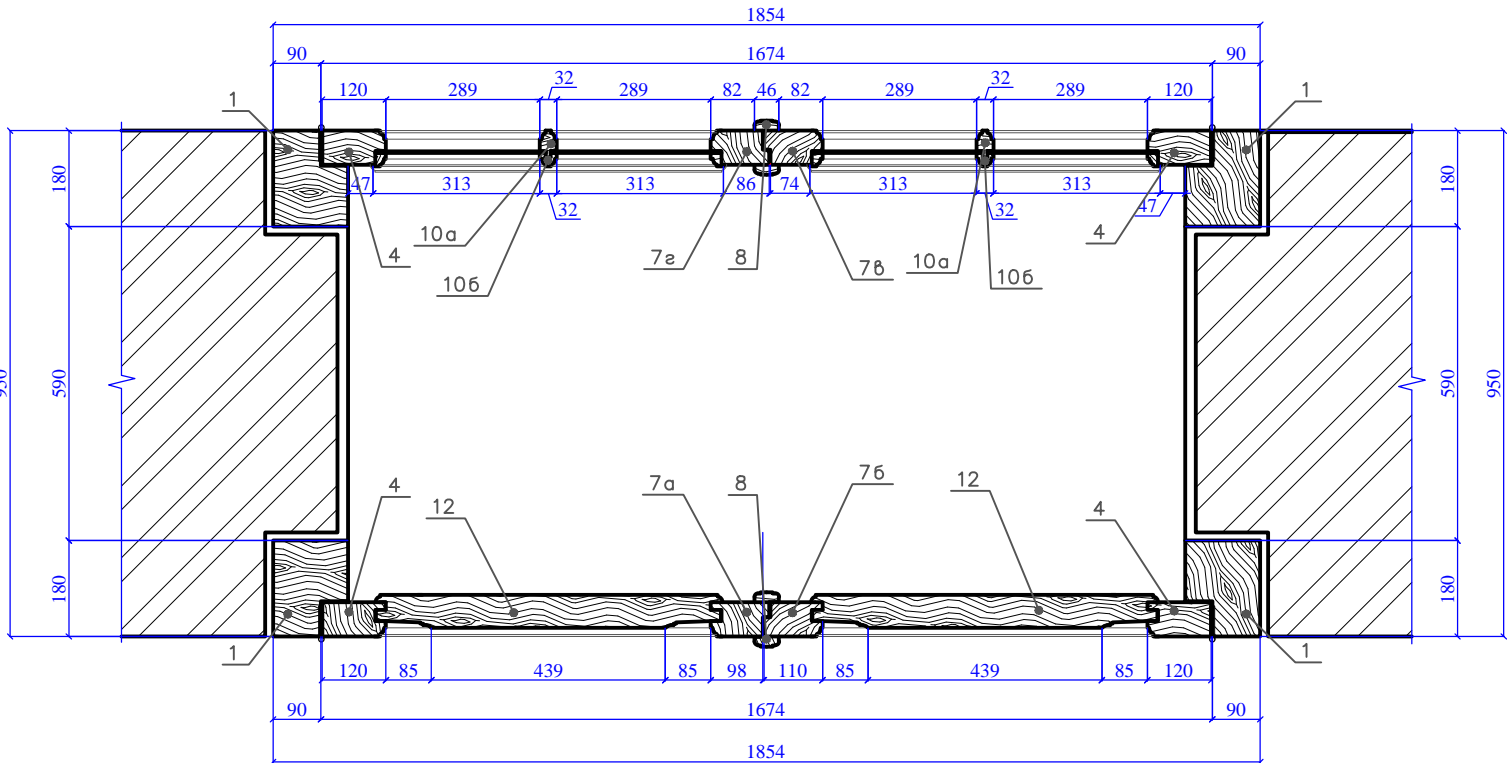
Внутренняя дверь. Вид со стороны помещения



Разрез Б-Б



Разрез В-В



Примечания

- Чертеж дверных блоков разработан на основе обмеров сохранившихся фрагментов дверных заполнений.
- По данному чертежу изготовить 2 блока (ДН1-3, ДН1-4). Узлы изделия смотреть на листе РД-81--РД-83.
- Маркировку проемов смотреть лист РД-2.
- Перед началом работ габариты колоды следует уточнить. При установке допускается подтежка внешних контуров колоды.
- Дверной блок изготавливается из древесины сосны 1 сорта, влажность не более 12%.
- Поверхности дверных колод обращенные к кладке и находящиеся под наметом штукатурки, обрабатываются антисептиком, осмаливаются или обиваются толем.
- Швы между колодой и кладкой тщательно проконопачиваются паклей смоченной в растворе алебастра.
- Цвет покраски согласовать с архитектором - реставратором.
- Все размеры на чертеже даны в миллиметрах
- Спецификацию элементов, ведомость фурнитуры см. лист. РД-80

						209-29-10P-AP		
						Архангельская область, Соловки, остров Анзер, Свято-Троицкий скит		
Изм.	Кол. изм.	Лист	№ док.	Подп.	Дата	Ансамбль Троицкой церкви с колокольной и келейным корпусом	Стация	Лист
Рук. рест. отд.	Беляева Т.М.						РД	79
Науч. руковод.	Смирнов Н.И.					Столярное заполнение дверных проемов ДН1-3, ДН1-4 М 1:10		
Арх.-реставр.	Тихоновская А.С.							
Арх.-реставр.	Котышева И.А.					000 "Мастерские Андрея Анисимова"		
Инж.-реставр.	Горюхины Н.Н.							
Вед. инж.-рест.	Краус С.В.							